



הכנסת

מרכז המחקר והמידע

**השוואה בין ענפי ספורט אולימפיים
לענפי ספורט לא אולימפיים
- תמונת מצב -**

מוגש לוועדת החינוך, התרבות והספורט

הכנסת, מרכז המחקר והמידע

קריית בן-גוריון, ירושלים 91950

טל': 02 - 6408240/1

פקס: 02 - 6496103

www.knesset.gov.il/mmm

כתיבה: אורי פנסירר

אישור: הודיה קין, ראש צוות

עריכה לשונית: מערכת "דברי הכנסת"

כ"ז בניסן תשע"א

1 במאי 2011

תמצית

מסמך זה נכתב לבקשת חבר הכנסת אלכס מילר, יושב-ראש ועדת החינוך, התרבות והספורט של הכנסת, ומוצגת בו השוואה של ענפי הספורט הלא-אולימפיים לענפי הספורט האולימפיים מבחינת מספר הספורטאים הרשומים, הישגים ותקציבים.

הספורט המודרני משפיע רבות על חיי בני-האדם כיום. השפעה זו חוצה חברות, מעמדות ולאומים,¹ וניכרת גם בישראל.² המחוקק הישראלי התייחס לספורט הן מבחינה מינהלית והן מבחינה תקציבית. הספורט בישראל מוסדר בחוק הספורט, התשמ"ח-1988 (להלן: חוק הספורט);³ התקציב הציבורי של הספורט בישראל מגיע משני מקורות עיקריים – תקציב מדינה, המועבר באמצעות מינהל הספורט במשרד התרבות והספורט, ותקציב המועבר מהמועצה להסדר הימורים בספורט ישירות לאגודות ספורט ולשם בנייה ותחזוקה של מתקנים.⁴ הקצאת התקציבים נעשית לפי קריטריונים שקבעה ועדה ציבורית שמונתה לשם כך – ועדת בורוביץ-סנדלר.⁵ המועצה להסדר הימורים כפופה לחוק להסדר ההימורים בספורט, התשכ"ז-1967 (להלן: חוק הסדר ההימורים בספורט).⁶

בפרקים הבאים יובא רקע כללי על תחומי הספורט (האולימפי והלא-אולימפי). לאחר מכן ירוכזו הקריטריונים שהוצגו לעיל בעבור כל תחום ותיערך השוואה בין התחומים לפי הקריטריונים האלה. המסקנה העיקרית העולה ממסמך זה, לפי הנתונים שנאספו, היא שיש לענפים האולימפיים יתרון על הענפים הלא-אולימפיים בתחומים רבים, ובייחוד בגישה למשאבים.

להלן הממצאים העיקריים העולים מן המסמך:

- מסגרת הגג של ענפי הספורט האולימפיים בישראל היא הוועד האולימפי הישראלי, ואילו ענפי הספורט הלא-אולימפי מאוגדים במסגרת ההתאחדות הישראלית לספורט תחרותי לא אולימפי – עמותת "אילת".
- בישראל 31 ענפי ספורט אולימפיים פעילים ו-30 ענפי ספורט לא-אולימפיים פעילים. מספר ענפי הספורט האולימפיים בעולם הוא 35 ומספר הענפים הלא-אולימפיים אינו קבוע, ונע סביב 30.
- מספר הספורטאים הפעילים בענפים האולימפיים גדול הרבה יותר ממספר הספורטאים בענפים הלא-אולימפיים: כ-64,000 לעומת כ-11,000.
- רבים מהספורטאים בענפים האולימפיים שייכים לשני הענפים הפופולריים – כדורגל (22,000 ספורטאים רשומים) וכדורסל (20,000 ספורטאים רשומים). גם בענפים הלא-אולימפיים יש ענף מוביל במספר הספורטאים שבו – ברידג', שבו קרוב ל-5,000 ספורטאים רשומים.

¹ יאיר גלילי, רוני לידור, אמיר בן-פורת ובת-חן פירסט, במגוון המשחקים: ספורט וחברה בתחילת האלף השלישי, הוצאת האוניברסיטה הפתוחה, 2009, עמ' 13.

² שם, עמ' 176.

³ [חוק הספורט, התשמ"ח-1988](#), תאריך כניסה: 1 במרס 2011.

⁴ [אתר טוטו וינר](#), תאריך כניסה: 1 במרס 2011.

⁵ שם.

⁶ [חוק הסדר ההימורים בספורט, התשכ"ז-1967](#), תאריך כניסה: 2 במרס 2011.



- התקציב הציבורי המופנה כיום לענפים האולימפיים גדול במידה ניכרת מהתקציב הציבורי המופנה לענפים הלא-אולימפיים. בשנת 2010 הוקצו כ-150 מיליון ש"ח לענפים האולימפיים, מתוכם 136 מיליון ש"ח מהמועצה להסדר הימורים בספורט ו-14.5 מיליון ש"ח ממנהל הספורט במשרד התרבות והספורט. התקציב הציבורי (המועצה להסדר הימורים בספורט ומנהל הספורט במשרד החינוך) שהופנה לענפים הלא-אולימפיים בשנת 2010 היה כ-8.35 מיליון ש"ח, ומתוכם העבירה המועצה להסדר הימורים בספורט כ-7.55 מיליון ש"ח.
- המועצה להסדר הימורים בספורט מקצה תקציבים לאיגודים ולאגודות על-פי אמות מידה ותקנים מדויקים שקבעה ועדת בורוביץ'-סנדלר. באמות מידה נקבעו קריטריונים לבחינת כל ענף וענף. שני הקריטריונים החשובים ביותר הם מספר הספורטאים הרשומים בענף והישגי הענף. כמו כן, אמות המידה קובעות "מקדם אולימפי" – מכפיל אריתמטי הפועל לטובת ענפי הספורט האולימפי.
- המועצה להסדר הימורים בספורט מטפלת במסגרת תוכנית אב ("תוכנית 2020") בהקמת מתקני ספורט לציבור הרחב. במסגרת זו נעשו 78 הקצבות לענפים האולימפיים בשנת 2010, לעומת 17 הקצבות לענפים הלא-אולימפיים. הסכום הכולל של ההקצבות לענפים האולימפיים לשנת 2010 הוא 179 מיליון ש"ח, לעומת מיליון ש"ח לענפים הלא-אולימפיים.⁷
- הישגי הענפים נבחנים לפי זכייה במדליות, בין השאר בתחרויות המרכזיות – האולימפיאדה לענפים האולימפיים ומשחקי העולם, אליפויות אירופה ואליפויות עולם לענפים הלא-אולימפיים. מספר המשתתפים במשחקי האולימפיים הוא פי-חמישה ויותר ממספר המשתתפים במשחקי העולם, והפופולריות שלהם גדולה הרבה יותר.
- ספורטאים ישראלים זכו עד היום בשבע מדליות אולימפיות – מדליית זהב אחת, מדליית כסף אחת וחמש מדליות ארד. במשחקי העולם זכו ספורטאים ישראלים במדליית ארד אחת. עם זאת, הוועד האולימפי הישראלי שולח משלחות מטעם ישראל מאז שנת 1952, ואילו עמותת "אילת" שלחה משלחת ראשונה למשחקים שהתקיימו בשנת 2009.
- ספורטאים ישראלים בענפים האולימפיים זכו מאז שנת 2004 ב-46 מדליות באליפויות העולם ובאליפויות אירופה, בעיקר בענף השיט ובג'ודו. בולטים בחסרונם הענפים המרכזיים והפופולריים ביותר – כדורגל וכדורסל. בענפי הספורט הלא-אולימפי זכו ספורטאים ישראלים מאז שנת 2004 ב-121 מדליות (מדליה אחת במשחקי העולם). הענף הבולט ביותר הוא סקי המים, שבו זכו ישראלים ב-48 מדליות. ראוי לציין כי תקציבו הכולל של ענף זה בשנת 2010 היה כחצי מיליון ש"ח (מתוכם 400,000 ש"ח מהמועצה להסדר הימורים בספורט). לשם השוואה, לענף האולימפי המוביל מבחינת זכיות – השיט – הקציבה המועצה להסדר הימורים בספורט באותה שנה 2.7 מיליון ש"ח.
- מינהל הספורט ער להתקדמות של הענפים הלא-אולימפיים ולפעילותה החיובית של התאחדות "אילת". עם זאת, העמדה הכללית בדבר השוואת התנאים של הענפים האולימפיים והענפים הלא-אולימפיים היא שיש בה קושי בשל ההבדלים הרבים ביניהם מבחינת מספר הספורטאים, הפופולריות, מאפייני הענפים וכיוצא בזה. עם זה, יש נכונות לבדוק מחדש את הקריטריון האולימפי או את השקלול האולימפי לעומת הענפים הלא-אולימפיים.

⁷ איציק לארי, סמנכ"ל כספים במועצה להסדר הימורים בספורט, קובצי נתוני המועצה לשנת 2010, 14 בפברואר 2011.



- עמדת עמותת "אילת" היא שהענפים הלא-אולימפיים מופלים לרעה מבחינת תקציבים ציבוריים ומבחינת הקמת מתקני ספורט ייעודיים. לשיטתה, אחד המרכיבים המרכזיים הגורמים לפער הוא "המקדם האולימפי"; שהוגדר בוועדת בורוביץ'-סנדלר.



1. תחרויות הספורט האולימפי

1.1. הספורט האולימפי – רקע כללי

המשחקים האולימפיים הם תחרויות ספורט עולמיות רב-ענפיות. התחרויות הללו נחלקות לתחרויות קיץ (משחקי האולימפיאדה) ולתחרויות חורף (משחקי אולימפיאדת החורף). הן משחקי הקיץ והן משחקי החורף מתקיימים אחת לארבע שנים.⁸ המשחקים האולימפיים הראשונים התקיימו ביוון העתיקה, והם חודשו בסוף המאה ה-19. **משחקי הקיץ האולימפיים הם האירוע הגדול מסוגו בעולם, ולא רק בתחום הספורט. משתתפים בו יותר מ-10,500 ספורטאים וספורטאיות, הטובים ביותר בעולם, בכל ענפי הספורט האולימפיים. הם מלווים בכ-5,500 מאמנים ואנשי מקצוע ומסקרים אותם כ-25,000 אנשי תקשורת אלקטרונית וכתובה.**⁹

ישראל השתתפה לראשונה במשחקים האולימפיים בהלסינקי בשנת 1952. 20 שנה לאחר מכן היה טבח הספורטאים הישראליים באולימפיאדת מינכן. מאז אולימפיאדת ברצלונה (שנת 1992) זכתה ישראל במדליה אחת לפחות בכל אולימפיאדה שהשתתפה בה. עד כה זכתה ישראל בשבע מדליות – מדליית זהב, מדליית כסף וחמש מדליות ארד.¹⁰

1.2. הוועד האולימפי הישראלי

הוועד האולימפי בישראל פועל מכוח האמנה האולימפית של הוועד האולימפי הבין-לאומי, וחברים בו כל ההתאחדויות ואיגודי הספורט האולימפיים, מרכזי הספורט, נבחרת הספורטאים האולימפיים ואישי ציבור. הוועד אחראי להכנתן ולשיגורן של משלחות ישראל למשחקים האולימפיים ולתחרויות ספורט בין-לאומיות בחסות אולימפית, באמצעות הזרוע המקצועית שלו – היחידה לספורט הישגי. הוועד האולימפי מפעיל תוכניות מקצועיות ארוכות טווח לטיפוח ספורטאי הייצוג בשיתוף התאחדויות הספורט ואיגודי הספורט. בכל הקשור להכנות האולימפיות, הוועד האולימפי פועל בשלושה מעגלי תמיכה בספורטאים:

- א. מקצועית – באמצעות היחידה לספורט הישגי, שהיא הזרוע המקצועית של הוועד האולימפי.
- ב. בריאותית – באמצעות המרפאה האולימפית במכון וינגייט ובית-החולים "מאיר" בכפר-סבא.
- ג. כלכלית – מתן רשת ביטחון כספי לספורטאים באמצעות מלגות חודשיות, תמריצים על הישגים בתחרויות ובנוסעים על הצלחות באליפויות עולם ואירופה.¹¹

⁸ אתר הוועד האולימפי הבין-לאומי, תאריך כניסה: 2 במרס 2011.

⁹ אתר הוועד האולימפי הישראלי, תאריך כניסה: 2 במרס 2011.

¹⁰ שם.

¹¹ הוועד האולימפי הישראלי, מכתב תשובה, 10 בפברואר 2011.



1.3. ענפי הספורט האולימפי

מספר ענפי הספורט המוגדרים כענפי ספורט אולימפיים (קרי, ענפי ספורט המתחרים במשחקים האולימפיים) **בוועד האולימפי הבין-לאומי הוא 35 – 28 ענפי קיץ ושבעה ענפי חורף.**¹² **בוועד האולימפי הישראלי רשומים 31 ענפים – 28 ענפי קיץ ושלושה ענפי חורף (סקי, הוקי קרח והחלקה על הקרח).**¹³

אפשר לסווג את הענפים לפי כמה מאפיינים. במחקר¹⁴ מסווגים הענפים לפי כמה פרמטרים, שיוזכרו בקצרה: "מקור התחרות" – פעילויות בעזרת הגוף או בעזרת כוח עזר או כוח חיכוני; סוג היריב בתחרות – ענפי קרב, ענפי חצר או משטח וענפים קבוצתיים; הפעילות ההישגית בתחרות – מטרה, ראוה או כוח. להלן סיווג רלוונטי יותר למטרות המסמך ולמצאי ועדת בורוביץ'-סנדלר, לפי סוג הענף וצורת המשחק:

א. ענפים קבוצתיים וענפים אישיים¹⁵ – יש שמונה ענפי ספורט קבוצתיים ו-23 ענפי ספורט אישיים. בענפי הספורט הקבוצתיים ענפים כמו כדורסל, כדורגל וכדוריד.

ב. משחקי כדור – יש עשרה ענפים המשלבים משחקי כדור, שבעה מהם ענפים קבוצתיים והשאר אישיים – טניס, טניס שולחן ובדמינטון.

1.4. ספורטאים פעילים בענפים האולימפיים

לפי נתונים שהתקבלו מהוועד האולימפי הישראלי, בתחרויות בענפי הקיץ והחורף בישראל משתתפים 64,361 ספורטאים.¹⁶ **כשני-שלישים (66%) מכלל הספורטאים מתרכזים בכדורגל (22,066), 34% מהספורטאים) ובכדורסל (20,573, 32% מהספורטאים). הענף השלישי מבחינת מספר הספורטאים הוא טניס (3,033 ספורטאים, 5% מכלל הספורטאים). יש עוד שבעה ענפים שבהם מספר ספורטאים גדול מ-1,000. בשאר 20 הענפים יש פחות מ-1,000 ספורטאים המשתתפים בתחרויות. בכמה ענפים מספר הספורטאים אף קטן מ-100: חתירה (84 ספורטאים), קשתות (77 ספורטאים), קיאקים (76 ספורטאים), החלקה על הקרח (20 ספורטאים) וסקי (5 ספורטאים).**¹⁷

הספורטאים בענפים הקבוצתיים הם 77% מכלל הספורטאים המשתתפים בענפים האולימפיים (49,500 ספורטאים), והספורטאים בענפי משחקי הכדור הם 80% מכלל הספורטאים (52,100 ספורטאים). חשוב לציין כי המספרים שקיבלנו מהוועד האולימפי תאמו למספרים שהתקבלו מהמועצה להסדר הימורים בספורט. בתהליך התקצוב של המועצה האגודות וההתאחדויות מעבירות מספרים

¹² [אתר הוועד האולימפי הבין-לאומי](#), תאריך כניסה: 2 במרס 2011.

¹³ הוועד האולימפי הישראלי, מכתב תשובה, 10 בפברואר 2011.

¹⁴ יאיר גלילי, רוני לידור, אמיר בן-פורת ובת-חן פירסט, **במגרש המשחקים: ספורט וחברה בתחילת האלף השלישי**, הוצאת האוניברסיטה הפתוחה, 2009, עמ' 18.

¹⁵ ועדת בורוביץ'-סנדלר, הוועדה הציבורית שמינה שר התרבות והספורט לשעבר ראלב מג'אדלה, הגדירה ענפי ספורט קבוצתיים וענפי ספורט אישיים וסיווגה את ענפי הספורט לפי הגדרות אלו. ענף ספורט קבוצתי: "ענף ספורט בו תחרות רשמית אינה יכולה להתקיים בין יחידים"; ענף ספורט אישי: "ענף ספורט בו תחרות רשמית עשויה להתקיים בין יחידים". מתוך [אתר משרד התרבות והספורט](#), תאריך כניסה: 2 במרס 2011.

¹⁶ הוועד האולימפי הישראלי, מכתב תשובה, 10 בפברואר 2011.

¹⁷ שם.



מדויקים של ספורטאים ופרטים מזהים שלהם, ובכלל זה מספרי זהות. המועצה להסדר הימורים בספורט בודקת את הנתונים על-פי אמות מידה מדויקות שנקבעו בחוק הסדר ההימורים בספורט.¹⁸

1.5. תקציב ענפי הספורט האולימפי

1.5.1. התקציב הכולל

יש שני מקורות תקציב עיקריים לענפים האולימפיים – מינהל הספורט והמועצה להסדר הימורים בספורט. כלל התקציב שהעבירו שני גופים אלו בשנת הכספים 2010 היה 150.1 מיליון ש"ח.¹⁹ חלק הארי של הסכום הגיע מהמועצה להסדר הימורים בספורט – 135.6 מיליון ש"ח. סכום זה כולל הקצבה של 7.9 מיליון ש"ח שהועברו ישירות לוועד האולימפי וקרן הספורטאים המצטיינים של הוועד. חלקו של מינהל הספורט בתקציב לשנת 2010 הוא 14.5 מיליון ש"ח, ו-8.6 מיליון ש"ח מהסכום האמור אושרו לפעילות הקשורה להכנות האולימפיות.²⁰

1.5.2. מקורות התקציב – הסבר כללי

כאמור, תקציבי ענפי הספורט האולימפי מקורם הן מגופים ציבוריים והן מהכנסות וגורמים אחרים כמו תרומות וסיוע בין-לאומי. יש הבדלים רבים בין הענפים במבנה התקציב שלהם, למשל, יש ענפים שפוטנציאל ההכנסות או יכולת גיוס הכספים שלהם גדול משל אחרים. הסקירה שלהלן תעסוק במקורות תקציב ציבוריים. חשוב לזכור כי יש ענפים שבהם התחרות האולימפית אינה התחרות היחידה (בייחוד ענפים פופולריים כמו כדורסל וכדורגל). לפיכך, אין קשר הכרחי בין התקציב להיקף הפעילות בענף. עם זאת, ברוב הענפים הפעילות לקראת השתתפות בתחרויות האולימפיות היא הפעילות העיקרית.

1.5.3. תקציבים שמקצה המועצה להסדר הימורים בספורט

כפי שתואר להלן, המועצה להסדר הימורים בספורט מקציבה תקציב לפי אמות מידה ומדדים מדויקים הקבועים בחוק (ראו הערה מס' 15), הן לענפים האולימפיים והן לענפים הלא-אולימפיים. להלן הסבר קצר על אמות המידה לחלוקת הכספים. אמות המידה מסבירות את ההבדלים בין הענפים בסכומים שהם מקבלים ואת ההבדלים בהקצאה משנה לשנה:

1. עיקרון כללי לחלוקה – כל איגוד או התאחדות ספורט הפונה אל המועצה לשם קבלת הקצבה מקבל ניקוד מסכם. הניקוד מבטא את החלק היחסי שהוא זכאי לו מכלל הקצבות המועצה לאיגודים ולאגודות. הניקוד המסכם מוכפל ב"מקדם אולימפי", וכך מתקבל הניקוד המשוקלל הסופי שלפיו מחולקות התמיכות.
2. הניקוד המסכם נקבע לפי כמה קריטריונים. לכל קריטריון יש משקל יחסי מסוים בניקוד הכולל לפי סעיפי-משנה מוגדרים ומדויקים. להלן סיכום הקריטריונים:

¹⁸ אתר טוטו וינר, [אמות מידה להקצבות איגודים ואגודות](#), תאריך כניסה: 8 במרס 2011.

¹⁹ איציק לארי, סמנכ"ל כספים במועצה להסדר הימורים בספורט, קובצי נתוני המועצה לשנת 2010, 14 בפברואר 2011.

²⁰ ד"ר אורי שפר, ראש מינהל הספורט במשרד התרבות והספורט, קובצי נתוני המינהל לשנת 2010, 20 בפברואר 2011.



- א. מספר הספורטאים בכל ענף (מוכפל ב-25% מהניקוד הכולל בעבור ענפים קבוצתיים וב-20% בעבור ענפים אישיים).
- ב. הישגי הענף (מוכפל ב-15% בעבור ענפים קבוצתיים וב-25% בעבור ענפים אישיים).
- ג. עלויות הפעילות בענף (מוכפל ב-20% בעבור ענפים קבוצתיים וב-25% בעבור ענפים אישיים).
- ד. אהדת הענף לציבור ("פופולריות") (מוכפל ב-25% בעבור ענפים קבוצתיים וב-15% בעבור ענפים אישיים).
- ה. מקצועיות (מוכפל ב-15% בעבור ענפים קבוצתיים ואישיים כאחד).

3. "המקדם האולימפי" – מכפיל לניקוד הכולל של הסעיפים הקודמים. המקדם מבדיל בין ענפים אולימפיים לענפים הלא-אולימפיים, וכך ענפים אולימפיים מקבלים מקדם גבוה יותר בעבור הישגים ובעבור מספר הספורטאים. **מקדם זה יוצר יתרון יחסי בניקוד המשוקלל הכולל לענפים אולימפיים.**²¹

1.5.4. התקציב בענפים האולימפיים – ענפים נבחרים

להלן טבלה המסכמת את מקורות התקציב של ענפים נבחרים. בטבלה מוצגים מקורות התקציב ופרמטרים כמו ניקוד השגיות של המועצה להסדר הימורים בספורט, המקדם האולימפי, מספר הספורטאים (שהוא מדד חשוב באמות המידה של המועצה להסדר הימורים בספורט) ושיוך ענפי.

טבלה מס' 1: מאפייני התקציב ומאפיינים אחרים בענפים אולימפיים נבחרים, שנת 2010²²

סה"כ תקציב (מיליוני ש"ח)	מקור התקציב*						קריטריונים נוספים					ענף
	מקורות אחרים ²³		המועצה להסדר הימורים בספורט		מינהל הספורט		סה"כ ניקוד משוקלל	המקדם האולימפי	מספר ספורטאים (2010)	ניקוד הישגיות	שיוך הענף (קבוצתי/אישי)	
	ש"ח	%	ש"ח	%	ש"ח	%						
²⁴ 72.0	28.05	39%	43.23	60%	0.716	1%	70.4	4	23,121	5	קבוצתי	כדורגל
²⁵ 35.0	3.28	9%	31.38	90%	0.343	1%	94.5	5	15,282	8	קבוצתי	כדורסל
²⁶ 5.11	0.50	10%	3.484	68%	1.123	22%	66.9	6	1,407	20	אישי	שחייה
²⁷ 4.15	3.14	76%	0.765	18%	0.247	6%	11.5	2	1050	1	אישי	טריאתלון
²⁸ 2.20	0.24	11%	1.556	71%	0.402	18%	27.8	4	295	12	אישי	סיוף

* הסכומים במיליוני שקלים, ה-% הוא שיעור מכלל התקציב השנתי לאותו ענף.

מהטבלה עולה כי הענפים הגדולים ביותר, המקבלים את שיעור התמיכה הגדול ביותר, נבדלים ביכולתם להגיע למקורות מימון נוספים מעבר למקורות הציבוריים – 39% מכלל תקציב ענף הכדורגל מגיע

²¹ אתר טוטו וינר, [אמות מידה להקצבות איגודים ואגודות](#), סעיפים 22 ו-39, תאריך כניסה: 9 במרס 2011.

²² הנתונים שלהלן נלקחו מהמקורות האלה: [טבלאות הניקוד לאיגודים](#) לשנת 2010 שפורסמו באתר טוטו וינר, תאריך כניסה: 10 במרס 2011; ד"ר אורי שפר, ראש מינהל הספורט, משרד התרבות והספורט, קובצי נתוני המנהל לשנת 2010, 20 בפברואר 2011; מקורות המפורטים בהערות שוליים 24 עד 27.

²³ מקורות אלו עשויים להיות מקורות ציבוריים משניים, המועברים לעתים על-ידי רשויות מוניציפליות.

²⁴ [אתר הספורט one](#), 29 בדצמבר 2009, תאריך כניסה: 10 במרס 2011.

²⁵ [אתר כלכליסט](#), 28 בדצמבר 2009, תאריך כניסה: 10 במרס 2011.

²⁶ [אתר ספורט 5](#), 20 בדצמבר 2009, תאריך כניסה: 10 במרס 2011.

²⁷ [אתר איגוד הטריאתלון הישראלי](#), 4 בדצמבר 2009; מיכאל זיו, יו"ר איגוד הטריאתלון הישראלי, שיחת טלפון, 10 במרס 2011.

²⁸ דביר אפרים, גזבר איגוד הסיוף, שיחת טלפון, 10 במרס 2011.



ממקורות אחרים, לעומת 9% בלבד בענף הכדורסל. נתון מעניין נוסף הוא ההבדלים בניקוד ההישגים וחוסר ההלימה בין ניקוד ההישגיות ליכולת גיוס הכספים, למשל ההבדל בין ענף הטריאתלון לענף הסינף (76% מתקציב ענף הטריאתלון מגיע ממקורות אחרים, לעומת 11% מתקציב ענף הסינף, וההישגיות היא 1 ו-12 בהתאמה). ממצא זה מתיישב עם טענתו של מר ליאור מחלב, מנהל ההקצבות במועצה להסדר הימורים בספורט, בדבר השונות הרבה בין הענפים, ובין השאר ביכולת גיוס הכספים שלהם.²⁹

1.6. הישגי הענפים האולימפיים

ההישגים האולימפיים ייסקרו לפי מדליות, תקופות וענפים. ההישג החשוב ביותר של ישראל בזירה האולימפית עד כה הוא הזכייה במדליית הזהב במשחקים האולימפיים באתונה 2004. להלן ריכוז הזכיות של ישראל עד כה.

טבלה מס' 2: מדליות אולימפיות³⁰

ענף	שנה		
	ארד	כסף	זהב
ג'ודו	1	1	
שיט	1		
קיאקים	1		
שיט (זהב) ג'ודו (ארד)	1		1
שיט	1		

ישראל זכתה בשבע מדליות עד כה, כולן בענפים אישיים – שלוש בשיט, שלוש בג'ודו ואחת בענף הקיאקים.

בטבלה שלהלן מוצגות הזכיות באליפויות עולם ובאליפויות אירופה בתנאים אולימפיים בלבד מאז שנת 2002.

טבלה מס' 3: מדליות באליפויות עולם ובאליפויות אירופה בתנאים אולימפיים³¹ מאז 2002³²

אירוע	שנת 2002				שנת 2006				שנת 2010			
	זהב	כסף	ארד	סה"כ	זהב	כסף	ארד	סה"כ	זהב	כסף	ארד	סה"כ
אליפות העולם	1	-	1	2	-	-	1	-	-	-	1	1
אליפות אירופה	1	1	1	3	1	1	-	2	2	1	5	7
סה"כ	2	1	2	5	1	1	1	3	2	1	6	9

שיעור הזכיות באליפויות אירופה גדול משיעור הזכיות באליפויות העולם. בתחרויות 2002, 2006 ו-2010 זכתה ישראל באליפויות העולם ובאליפויות אירופה ב-17 מדליות בסך הכול. הספורטאים הישראלים זכו עד כה בחמש מדליות זהב (אחת באליפות העולם), בשלוש מדליות כסף (כולן באליפות אירופה) ובתשע מדליות ארד (שלוש באליפות העולם).

מעניין נוסף שנעשה במרכז המחקר והמידע של הכנסת עולה כדלקמן:

²⁹ ליאור מחלב, מנהל ההקצבות במועצה להסדר הימורים בספורט, שיחת טלפון, 9 במרס 2011.

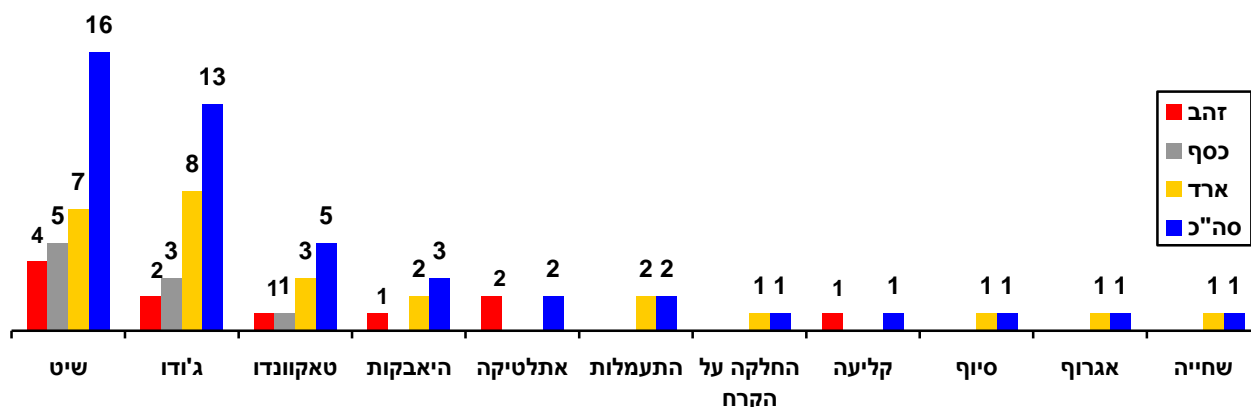
³⁰ אתר הוועד האולימפי הבין-לאומי, תאריך כניסה: 10 במרס 2011.

³¹ תנאים אולימפיים – הגדרה של הוועד האולימפי לתחרויות המקבילות מבחינת תנאי התחרות למשחקים האולימפיים.

³² אתר הוועד האולימפי הישראלי, מצגת מסכמת – הישגי 2010, תאריך כניסה: 11 במרס 2011.



גרף מס' 1 – זכיות במדליות באליפויות עולם ואליפויות אירופה משנת 2002 עד 2010
 בפילוח לפי ענפים זוכים³³



מאז שנת 2002 זכו ספורטאים ישראלים ב-46 מדליות ב-11 ענפים. שני הענפים הבולטים הם שיט וג'ודו. בולטים בחסרונם הענפים הקבוצתיים וענפי הכדור.

³³ אתר הוועד האולימפי הישראלי, תאריך כניסה: 10 במרס 2011. עיבוד הנתונים נעשה במרכז המחקר והמידע של הכנסת.



2. הספורט הלא-אולימפי

2.1. הספורט הלא-אולימפי – רקע כללי

הספורט הלא-אולימפי הוא ענפי ספורט אשר אינם משתתפים במשחקים האולימפיים. ההתאגדות הראשונה של ענפי ספורט מסוג זה היתה בעמותת "איל" בשנת 1987, ושמה שונה ל"אילת" בשנת 1996.³⁴

ראשיתו של השינוי בוועדה לבחינת מצב הספורט בישראל שמינה סגן שר החינוך, התרבות והספורט – ועדת לוין. הוועדה מונתה לאחר אולימפיאדת אטלנטה 1996 כדי להפיק לקחים ולבחון את עולם הספורט בראייה כוללת. אחת המסקנות הבולטות של הוועדה: "הספורט והפעילות הגופנית, נושאי מסר של תרבות הם: תרבות לנפש בריאה בגוף בריא, תרבות של אסתטיקה, של חברות, של פעילות בצוותא, של עזרה לזולת, של הגינות; תרבות המציבה בפני הציבור אתגרים של עשייה חיובית מבחינה אישית וחברתית, למען רווחת הקהילה ושיפור איכות החיים".³⁵

הוועדה קבעה כי יש להציב את הספורט בישראל על שלושה יסודות עיקריים:

1. הספורט העממי – פעילות גופנית של כלל האזרחים.

2. הספורט התחרותי – פעילות פורמלית ובלתי פורמלית באגודות ובענפים אישיים וקבוצתיים.

3. הספורט ההישגי – שבמוקד שלו טיפוח הספורטאים המתגלים במסגרת התחרותית. את אלה יש לטפח ולקדם במסגרות מיוחדות, כדי שעם הזמן ייצגו את ישראל במסגרות הבין-לאומיות ויעלו את המדינה על מפת הספורט ההישגי העולמי.³⁶

בכל האמור לא הוזכר במפורש הספורט הלא-אולימפי, אך המסקנות שהובאו נוגעות לו. עמותת "אילת" קיבלה ממשרד החינוך מסמך רשמי המודיע כי מינהל הספורט מכיר בה כגוף הרשמי במדינת ישראל המאגד את הענפים התחרותיים הלא-אולימפיים. ב"אילת" חברים כיום 30 איגודים המוכרים כולם על-ידי מינהל הספורט ועל-ידי ההתאחדויות הבין-לאומיות בענפים השונים. לאחרונה הצטרפה "אילת" כחברה זמנית ל-INOC International Non-Olympic Committee, ארגון הגג העולמי של הספורט הלא-אולימפי,³⁷ שמיוצגות בו 118 מדינות.³⁸

כמו הספורט האולימפי, גם הספורט הלא-אולימפי מקיים תחרויות עולמיות אחת לארבע שנים – משחקי העולם (The World Game). התחרויות הראשונות נערכו בשנת 1981. להלן מידע כללי על משחקי העולם שהתקיימו עד כה.

³⁴ [אתר עמותת "אילת"](#), תאריך כניסה: 10 במרס 2011.

³⁵ [אתר מינהל הספורט במשרד התרבות והספורט](#), ועדת לוין לבחינת מבנה הספורט בישראל, 1996.

³⁶ שם.

³⁷ [אתר עמותת "אילת"](#), תאריך כניסה: 10 במרס 2011.

³⁸ [אתר INOC](#), תאריך כניסה: 11 במרס 2011.



טבלה מס' 4: משחקי העולם – מידע כללי³⁹

מספר המשתתפים	מספר המדינות המשתתפות	ענפים מתחרים	השנה	מקום התחרות
1,265	אין מידע	18	1981	סנטה קלרה (ארה"ב)
1,550	אין מידע	23	1985	לונדון (בריטניה)
1,965	אין מידע	19	1989	קרלסרוהה (גרמניה)
2,275	69	25	1993	האג (הולנד)
2,600	78	30	1997	להאטי (פינלנד)
3,200	93	31	2001	אקיטה (יפן)
3,400	89	38	2005	דואיסבורג (גרמניה)
2,908	84	31	2009	קאוסיאונג (טיואן) ⁴⁰

מהטבלה עולים כמה ממצאים מרכזיים:

- מתחילת תחרויות משחקי העולם הראשונים (1981) חלה עלייה של יותר מ-50% במספר המשתתפים בענפי הספורט הלא-אולימפי (מ-1,265 ל-2,908).
- מספר הענפים הלא-אולימפיים נתון בגידול מתמיד. מספר השיא של ענפים משתתפים נקבע בתחרויות דואיסבורג 2005 (38 ענפים).
- שוליות גיאוגרפית – כל התחרויות חוץ מתחרות אחת התקיימו בערים שוליות, בעיקר באירופה המערבית.

2.2. הספורט הלא-אולימפי בישראל – עמותת "אילת"

עמותת "אילת" היא ההתאחדות הישראלית לספורט תחרותי לא אולימפי. ההתאחדות מטפלת במגוון נושאים הקשורים לפעילות ספורטיבית ומאגדת 30 איגודי ספורט לא אולימפי. מתפקידיה:⁴¹

1. ייצוג האיגודים החברים בעמותה מול גורמים רשמיים.
 2. טיפול בהתארגנות לקראת משחקי העולם הקרובים (קאלי, קולומביה 2013).
 3. סיוע כספי לחברים בעמותה וייצוג המשפטי.
 4. השתתפות בהליכי קביעת מדיניות עם התאחדויות בתחום הספורט.
 5. הקמת היחידה לספורט תחרותי שמטרתה קידום ספורטאים מצטיינים במסגרת הלא-אולימפית.
- עמותת "אילת" החלה לארגן משלחות למשחקי העולם בשנת 2009, ולמשחקי קאלי תצא משלחת רשמית מטעם העמותה בפעם השנייה. עמותת "אילת" מארגנת, בסיוע גורמים אחרים, את משחקי "אילת" בישראל. בחמש השנים האחרונות התקיימו משחקי "אילת" בעיר אילת. בימים אלו (מרס 2011) מתקיימים משחקי אילת ה-5. השנה משתתפים במשחקים 20 ענפים, ואילו בשנה שעברה השתתפו 11 ענפים.⁴²

³⁹ אתר [IWGA](#) – International World Games Association, משחקי העולם מאז שנת 1981. תאריך כניסה: 11 במרס 2011.

⁴⁰ אתר משחקי [Kaohsiung 2009](#), תאריך כניסה: 14 במרס 2011.

⁴¹ אתר עמותת "אילת", תאריך כניסה: 10 במרס 2011.

⁴² עמותת "אילת", חוברת מידע, משחקי אילת ה-5, הכפר הירוק – רמת השרון.



הכנסת

מרכז המחקר והמידע

2.3. ענפי הספורט הלא-אולימפי

מבדיקה בכמה אתרי אינטרנט הקשורים בספורט הלא-אולימפי עולה כי **מספר הענפים הנחשבים לענפי ספורט לא אולימפיים משתנה, ונע בסביבות 30**. כמו כן, יש ענפים שמוגדרים באתר משחקי העולם ענפים לא אולימפיים, אך הם אינם משתתפים במשחקי העולם.⁴³

כיום רשומים⁴⁴ **31 ענפים** העתידים להשתתף במשחקי העולם בקאלי 2013. **הענפים נחלקים לשישה תחומים מוגדרים:**

א. שבעה משחקי כדור, ובהם רוגבי, סקווש, קורפבול (פיתוח מיוחד של כדורסל בהשתתפות נשים וגברים) וקאנו-פולו (משחק בולט שאינו בתחרות הוא קריקט).

ב. תשעה ענפי ספורט ייחודיים, הנקראים באנגלית Trend Sports, ובהם סקי מים, ניווט, שחיית סנפירים, טיפוס וספורט אווירי.

ג. שישה ענפי אמנות וריקוד, ובהם ריתמיקה, אירובי ורכיבת גלגליות אמנותית.

ד. ארבעה משחקי דיוק – קשתות, ביליארד, באולינג ופטנק.

ה. שלוש אמנויות לחימה – ג'יו-ג'יטסו, קארטה-דו וסומו.

ו. שני משחקי כוח – משיכת חבל והרמת משקלים.⁴⁵

נוסף על כך כמה ענפים נחשבים לענפים "מתארחים", וגם בהם יתקיימו תחרויות, כגון או-שו, דיאטלון, סופטבול, רולר ספורט ומרתון קאנו.

בחינה של הענפים הקיימים בישראל מראה כי תחום המשחקים הייחודיים מוביל מבחינת מספר הענפים הרשומים ב"אילת" – 12 ענפים, ובהם גלישה אווירית, גלישת גלים, טיסנאות, טיפוס אלפיני, דאיה, ניווט ותעופה. אחריהם תחום משחקי הכדור, שבו שמונה ענפים – רוגבי (ענף שבתחילת המאה השתיים לענפים האולימפיים ואמור לחזור למשחקים האולימפיים במשחקי ריו דה-ז'נירו 2016), פטנק, הוקי גלגליות, כדורת, כדורת דשא, סופט-בול (מעייין בייסבול), פוטבול וקריקט. לתחום משחקי הכדור שייכים רוב הענפים הקבוצתיים של הספורט הלא-אולימפי: **רוגבי, הוקי גלגליות, סופטבול, פוטבול וקריקט**. הענף הקבוצתי הנוסף היחיד הוא **משיכת חבל**, המשתתף לתחום משחקי הכוח. ענפים חשובים נוספים שבהם יש פעילות בישראל הם בתחום אמנויות הלחימה: קארטה, קונג-פו, ג'יו-ג'יטסו, קנדו-בודו וקיק-בוקס. ענפים אחרים המשתייכים לענפי הספורט הלא-אולימפי: ברידג' (מוגדר כענף ספורט אף שאינו משוחק במשחקי העולם)⁴⁶ וריקודים סלוניים. יש **ענפי ספורט נוספים אשר אינם ענפי ספורט אולימפיים ומתוקצבים על-ידי המועצה להסדר הימורים בספורט אך אינם מאוגדים ב"אילת"**: גולף (עתיד להיכנס למשחקים האולימפיים של 2016), ביליארד ופיתוח הגוף.⁴⁷

⁴³ אתר IWGA, רשימת פדרציות הספורט הלא-אולימפי, תאריך כניסה: 11 במרס 2011.

⁴⁴ אריק קפלן, יושב-ראש איגוד "אילת", מסר כי רשימת הענפים מוגדרת סופית שנה לפני תחילת משחקי העולם; שיחת טלפון, 14 במרס 2011.

⁴⁵ אתר משחקי קאלי 2013, תאריך כניסה: 11 במרס 2011.

⁴⁶ אריק קפלן, יושב-ראש איגוד "אילת", שיחת טלפון, 14 במרס 2011.

⁴⁷ שם.



2.4 ספורטאים פעילים בענפי הספורט הלא-אולימפי

כיום יש כ-11,000 ספורטאים בענפים הלא-אולימפיים. מספר הספורטאים שמסרה התאחדות "אילת" הוא 10,744, והוא לא כולל ספורטאים מחמישה ענפים, ובהם קריקט.⁴⁸ המספר שמסרה המועצה להסדר הימורים בספורט הוא 10,277, ונמנים בו ספורטאים מ-27 ענפים (על שלושה ענפים צוין כי אין בהם ספורטאים פעילים). ההבדל בין ההערכות עשוי לנבוע משינויים קלים בהגדרת הספורטאים בגופים.⁴⁹ מכל מקום, ההפרש אינו עולה על 4%.

הענף שבו מספר הספורטאים הרשומים הגדול ביותר הוא ברידג', שבו 5,476 ספורטאים לפי "אילת" ו-4,649 ספורטאים לפי המועצה להסדר הימורים בספורט. לפי שתי ההערכות שיעור שחקני הברידג' בכלל הספורטאים בענפים הלא-אולימפיים הוא כמעט 50%. ענפים בולטים נוספים: פוטבול (כ-7% מכלל הספורטאים הפעילים, 842 לפי "אילת" ו-727 לפי המועצה להסדר הימורים בספורט); קריקט (490 ספורטאים), וכן רוגבי, גלגליות, ניווט, כדורת וספוטבול (400 עד 600 ספורטאים בכל אחד). מספר הספורטאים בענפים הקבוצתיים גדול יותר מאשר בענפים אישיים (חוץ מברידג'). בענף היחיד שאינו משחק כדור – משיכת החבל – יש 238 ספורטאים פעילים. בענפים הייחודיים מספר הספורטאים קטן, ובייחוד בדאייה (36 לפי עמותת "אילת" ו-27 לפי המועצה להסדר הימורים), בטיפוס ספורטיבי (42-65 ספורטאים) ובגלישה אווירית (3-5 ספורטאים).

2.5 תקציב ענפי הספורט הלא-אולימפיים

2.5.1 התקציב הכולל

מקורות התקציב לפעילות הספורט הלא-אולימפי דומים למקורות התקציב של הפעילות האולימפית. הנתונים שהועברו לנו על התקציב הציבורי: בשנת 2010 סכום התמיכה של מינהל הספורט באיגודים של ענפי הספורט הלא-אולימפיים היה 804,000 ש"ח, ואילו סכום התמיכה של המועצה להסדר הימורים בספורט היה 7.55 מיליון ש"ח – כ-8.35 מיליון ש"ח בסך הכול.

2.5.2 התקציב שמקצה המועצה להסדר הימורים בספורט

המועצה להסדר הימורים בספורט מעבירה כסף לספורט הלא-אולימפי לפעילות ספורטיבית בשני צינורות עיקריים: ישירות לאגודות הספורט הלא-אולימפי (5.34 מיליון ש"ח בשנת 2010); לעמותת "אילת", ובאמצעותה – לאיגודים (2.2 מיליון ש"ח בשנת 2010).⁵⁰

2.5.3 התקציב בענפים הלא-אולימפיים – כמה ענפים נבחרים

העברת התקציבים מהמועצה להסדר הימורים בספורט תלויה כאמור במדדים שתוארו לעיל בפרק על תקצוב הענפים האולימפיים. חשוב לבחון את משקל התקציב המועבר מהמועצה בכלל התקציב של

⁴⁸ אריק קפלן, יושב-ראש איגוד "אילת", מכתב תשובה, 2 במרס 2011.

⁴⁹ ליאור מחלב, מנהל ההקצבות במועצה להסדר הימורים בספורט, קובץ נתונים ושיחת טלפון, 8 במרס 2011.

⁵⁰ איציק לארי, סמנכ"ל כספים במועצה להסדר הימורים בספורט, קובצי נתוני המועצה לשנת 2010, 14 בפברואר 2011.



ענפים נבחרים כדי שנוכל ללמוד על משקלו של התקציב הציבורי בפעילות הספורט הלא-אולימפי. להלן טבלה מסכמת של כמה ענפים. הטבלה מקבילה לטבלה מס' 1 מבחינת בחירת הענפים.

טבלה מס' 4: מאפייני התקציב ומאפיינים נוספים בענפים לא אולימפיים נבחרים, שנת 2010⁵¹

סה"כ התקציב (מיליוני ש"ח)	מקורות התקציב*						קריטריונים נוספים					ענף
	מקורות אחרים ⁵²		המועצה להסדר הימורים בספורט		מינהל הספורט		סה"כ ניקוד משוקלל	המקדם האולימפי	מספר הספורטאים (2010)	ניקוד הישגיות	שייך הענף (קבוצתי/ אישי)	
	ש"ח	%	ש"ח	%	ש"ח	%						
3.875	3,595	92.8%	262.2	6.8%	18.2	0.5%	14.2	2	4,594	20	אישי	ברידג'
1.300	1,161	89%	139	11%	--	0%	2	0.5	⁵³ 727	2	קבוצתי	פוטבול אמריקני
⁵⁴ 1.400	1,146	82%	254	18%	--	0%	2	0.5	441	1	קבוצתי	קריקט
0.660	368.7	55.9%	241	36.5%	53	7.6%	12.6	2	311	12	אישי	פסנק
1.100	764.7	69.5%	303.3	27.6%	32	2.9%	14.3	2	180	20	אישי	או-שו (קונג-פו)

* באלפי שקלים; ה-% הם שיעור מכלל התקציב השנתי לענף.

מניתוח הנתונים עולה כי **בענפים הלא-אולימפיים** המוצגים להלן **ההסתמכות על מקורות שאינם מהקופה הציבורית רבה יותר מאשר בענפים האולימפיים**. כמו כן, כפי שנאמר לעיל על התקציב הכולל של ענפי הספורט הלא-אולימפיים, אפשר לראות כי יש פער גדול מאוד בין התקציבים המיועדים לענפים האלה, הנובע בין היתר מפערים בפרמטרים הנבדקים לצורך התקצוב, המשפיעים על הניקוד המשוקלל הניתן להם.

⁵¹ הנתונים נלקחו מכמה מקורות: **טבלאות הניקוד לאיגודים** לשנת 2010 שפורסמו באתר טוטו וינר, תאריך כניסה: 10 במרס 2011 ד"ר אורי שפר, ראש מינהל הספורט, משרד התרבות והספורט, קובצי נתוני המינהל לשנת 2010, 20 בפברואר 2011; אריק קפלו, יושב-ראש איגוד "אילת", מכתב תשובה, 2 במרס 2011.

⁵² מקורות אלו עשויים לכלול מקורות ציבוריים משניים, המועברים לעתים על-ידי רשויות מוניציפליות.

⁵³ להבדיל משאר נתוני הטבלה הנתון הזה נוגע לשנת 2011. מכיוון שמדובר בשיעור מקורב, הושאר המספר לשם המחשה.

⁵⁴ נאור גודקר, יו"ר איגוד הקריקט, שיחת טלפון, 10 במרס 2011.



הכנסת

מרכז המחקר והמידע

2.6. הישגי הענפים הלא-אולימפיים

סקירת הישגי הענפים הלא-אולימפיים תיעשה לפי מדליות, תקופות וענפים. להלן טבלה שנמסרה מעמותת "אילת", ומוצגות בה המדליות שבהן זכו ספורטאי הספורט הלא-אולימפי מאז שנת 2004.

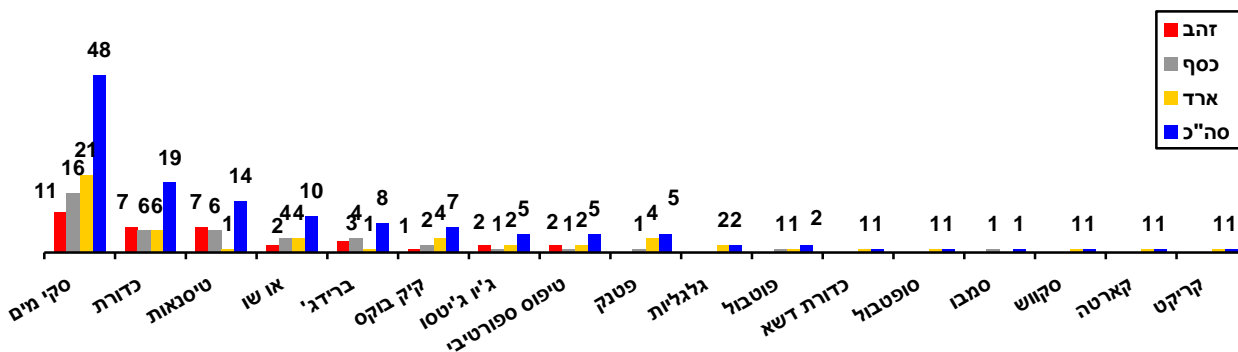
טבלה מס' 5: המדליות באליפויות העולם, באליפויות אירופה ובמשחקי העולם מאז שנת 2004⁵⁵

שנה	אליפות העולם			אליפות אירופה			סה"כ
	זהב	כסף	ארד	זהב	כסף	ארד	
2004	1	2	3	3	1	3	13
2005	1	2	2	3	2	5	15
2006	1	1	2	1	3	4	12
2007	--	--	1	7	4	6	18
2008	1	1	3	--	3	1	9
2009	1	2	--	3	6	6	19 ⁵⁶
2010	4	2	6	6	7	10	35
סה"כ	9	10	17	23	26	35	121

משנת 2004 ועד שנת 2010 זכו ספורטאי הספורט הלא-אולימפי ב-121 מדליות – 32 מדליות זהב (תשע מהן באליפויות העולם), 36 מדליות כסף (עשר באליפויות עולם) והשאר – מדליות ארד (אחת מהן במשחקי העולם). נוסף על כך זכו ספורטאים ישראלים בעשר מדליות במשחקים מקבילים לאליפויות אלו, כלומר, מספר המדליות מסתכם ב-131.

להלן התפלגות המדליות לפי ענפים.

גרף מס' 2: מדליות באליפויות העולם, באליפויות אירופה ובאליפויות מקבילות⁵⁷ מאז שנת 2004 לפי ענפים זוכים⁵⁸



הנתון הבולט בגרף הוא שיעור הזכיות הגדול בענף סקי המים – 48 זכיות מתוך 131 זכיות במדליות בענפים הלא-אולימפיים, 37% מכלל הזכיות. ענפים בולטים נוספים שהיו בהם מדליות רבות: כדורת –

⁵⁵ התאחדות הספורט התחרותי הלא-אולימפי, עמותת "אילת", מצגת פנימית, הועברה למרכז המחקר והמידע של הכנסת ב-2 במרס 2011.

⁵⁶ ב-2009 יצאה בפעם הראשונה משלחת מסודרת מטעם "אילת"; שם.

⁵⁷ אליפויות נוספות לפי הגדרת עמותת "אילת". הן לא נכללו בטבלה מס' 5.

⁵⁸ אריק קפלו, יושב-ראש איגוד "אילת", מכתב תשובה, 2 במרס 2011.

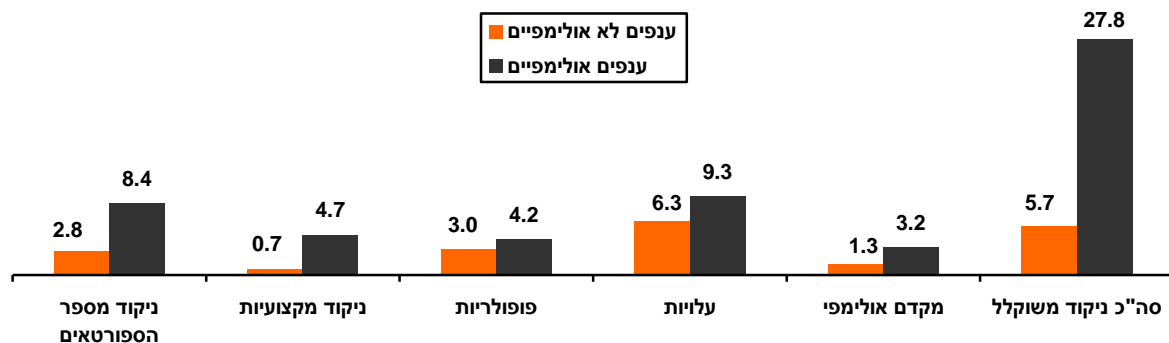


19 מדליות, שבע מהן זהב; טיסנאות – 14 מדליות, שבע מהן זהב. בענפי כדור לא אולימפיים היו זכיות מעטות בכמה ענפים כמו פוטבול (שתי מדליות), סופטבול (מדליה אחת) וסקווש (מדליה אחת). חשוב להדגיש את ההצלחות של ענף סקי המים – ענף שפעילים בו פחות מ-200 ספורטאים ותקציבו לפי עמותת "אילת" הוא 500,000 ש"ח בשנה.⁵⁹ למרות הצלחותיו של הענף הוא קיבל ניקוד משוקלל של 18.4 במועצה להסדר הימורים בספורט, המתורגם ל-404,000 ש"ח בשנת 2010. לשם השוואה, איגוד הסיוף ואיגוד הקליעה – שהם ענפים אולימפיים, ובכל אחד מהם קיבלה ישראל מדליה אחת – קיבלו בשנת 2010 מהמועצה להסדר הימורים 1.5 ו-1.8 מיליון ש"ח בהתאמה.⁶⁰ סביר כי פערים אלו בתקציב נובעים מגורמים נוספים, כפי שיוסבר בפרק הבא.

3. דיון השוואתי

הטענה העיקרית שמעלה יושב-ראש ההתאחדות הישראלית לספורט תחרותי לא אולימפי, מר אריק קפלן, היא שהגדרת "המקדם האולימפי" היא מכשול מהותי בתקצוב הענפים הלא-אולימפיים על-ידי המועצה להסדר הימורים בספורט.⁶¹ הגדרת "המקדם האולימפי" כיום מבוססת על החלטות מומחים בענף הספורט, והיא לא תידון במסמך זה. עם זאת, כאמור, המועצה להסדר הימורים בספורט בוחנת את הענפים לפי כמה קריטריונים ולפיהם קובעת את הניקוד הכללי המוכפל במקדם האולימפי. לפיכך, חשוב לבחון את ביצועי הענפים לפני ההכפלה ב"מקדם האולימפי" כדי לראות אם יש תחומים שבהם הספורט הלא-אולימפי משתווה לספורט האולימפי ואף עולה עליו.

גרף מס' 3: הניקוד הממוצע לפי קריטריונים לחלוקת תמיכות של המועצה להסדר הימורים בספורט⁶²



מהנתונים בגרף מס' 3 עולה כי הענפים האולימפיים מקבלים בכל הקריטריונים ניקוד ממוצע גבוה יותר מהענפים הלא-אולימפיים. בהקשר זה חשוב לשים לב לנקודות המפתח האלה:

א. הסעיף עלויות כולל תת-סעיף של "עלות פעילות בין-לאומית". מכיוון שמלכתחילה התקציבים של הספורט הלא-אולימפי נמוכים יותר, הם מתקשים לשלוח משלחות לתחרויות בין-לאומיות, ולכן היקף הפעילות הבין-לאומית שלהם קטן.

⁵⁹ ש.ס.

⁶⁰ איציק לארי, סמנכ"ל כספים, המועצה להסדר הימורים בספורט, קובצי נתוני המועצה לשנת 2010, 14 בפברואר 2011.

⁶¹ פרוטוקול מס' 312 משיבת ועדת החינוך, התרבות והספורט של הכנסת, 23 בנובמבר 2010.

⁶² עיבוד נוסף שנעשה במרכז המחקר והמידע של הכנסת לטבלאות הניקוד לאיגודים לשנת 2010, שפורסמה באתר טוטו וינר, תאריך כניסה: 10 במרס 2011.



ג. פופולריות – ההפרש הממוצע בין הספורט האולימפי לספורט הלא-אולימפי לא גדול במיוחד, אך חשוב להבין כיצד נקבע הניקוד בסעיף זה. הניקוד נקבע על-פי שלושה ממדים שווים: אזכור הענפים בעיתונות הכתובה והאלקטרונית; סקר פופולריות של הענפים בכלל הציבור אחת לשלוש שנים. בסקר הציבור נשאל בין השאר באילו ענפים הוא מעוניין לעסוק בעצמו.⁶³

ג. הענפים הלא-אולימפיים מקבלים ניקוד ממוצע נמוך בתחום המקצועיות. ההבדל בין הענפים הלא-אולימפיים לאולימפיים בתחום זה הוא מרכיב חשוב, ומביא למתן ניקוד משוקלל נמוך לפני ההכפלה ב"מקדם האולימפי".

מהשוואת ענפי הספורט לפי קריטריונים של הישגיות ומספר ספורטאים אי-אפשר לקבל תמונה אחידה, כפי שאפשר לראות בטבלה שלהלן.

טבלה מס' 6: השוואה של ענפים בעלי ניקוד השגיות זהה ומספר ספורטאים דומה

ענף	אולימפי/ לא אולימפי	קבוצתי/ אישי	מספר ספורטאים (2010)	ניקוד הישגיות	תמיכת המועצה להסדר הימורים בספורט
סיוף	אולימפי	אישי	295	12	1,556,395 ש"ח
פטנק	לא אולימפי	אישי	311	12	240,834 ש"ח
חתירה	אולימפי	אישי	103	7	499,628 ש"ח
גלגליות אמנותי	לא אולימפי	אישי	132	7	472,050 ש"ח

לענף הסיוף ולענף הפטנק ניקוד הישגים גבוה ומספר הספורטאים בהם דומה, אולם התמיכה של המועצה להסדר הימורים בספורט בענף הפטנק נמוכה במידה ניכרת מזו שניתנה לענף הסיוף. לעומת זאת, בחתירה ובגלגליות ניקוד ההישגיות בינוני ומספר הספורטאים דומה, וגם סכום התמיכה דומה. במלים אחרות – **ההשוואה בין ענפים ספציפיים אינה מגלה דפוס תמיכה אחיד.**

4. נושאים נוספים לדיון

4.1. השקעה במתקנים – קרן המתקנים של המועצה להסדר הימורים בספורט

המועצה להסדר הימורים בספורט מוסמכת לחלק הקצבות לתמיכה בתשתיות יסוד בספורט. הזרוע הביצועית של המועצה בנושא זה היא "קרן המתקנים", והמועצה מקצה לה חלק מתקציבה הכללי.⁶⁴

קרן המתקנים מסייעת בהקמה, בשיפוץ ובשדרוג של מתקני ספורט בראייה לאומית ובין-לאומית. בעשור האחרון העמידה הקרן 3 מיליארד ש"ח לבניית התשתית לפעילות הספורטיבית ולשיפור איכות החיים והפנאי בישראל.⁶⁵ פעילות הקרן בשנים האחרונות מבוססת על תוכנית "מתקנים 2020" – תוכנית שגיבשו המועצה להסדר הימורים ומינהל הספורט במשרד התרבות והספורט. מטרת התוכנית "מתקנים 2020" להקים מגוון מתקני ספורט בישראל בהשקעה של כ-5.5 מיליארד ש"ח בעשור הקרוב.⁶⁶

אחד היעדים העיקריים של התוכנית הוא הקמת מתקנים שיאפשרו לקיים בארץ תחרויות בין-לאומיות מהשורה הראשונה ויעודדו בני נוער ומבוגרים לעסוק בספורט. במסגרת התכנון נבדק מספר הספורטאים

⁶³ ליאור מחלב, מנהל ההקצבות, המועצה להסדר הימורים בספורט, קובץ נתונים ושיחת טלפון, 8 במרס 2011.

⁶⁴ [אתר טוטו וינר, קרן המתקנים](#), נוהל קרן המתקנים, עמ' 1, תאריך כניסה: 23 במרס 2011.

⁶⁵ [אתר טוטו וינר, קרן המתקנים](#), תאריך כניסה: 11 במרס 2011.

⁶⁶ דברי הכנסת, הכנסת ה-18, חוברת י"ד, ישיבה ר"ג, [12 בינואר 2011](#).



בכל יישוב בהתחשב בגודל האוכלוסייה, במקום היישוב וברמתו הסוציו-אקונומית, ולפי הנתונים האלה נקבע הסכום שיושקע בו ומספר המתקנים שיוקמו. בתוכנית יושם דגש על ניסיון לרתום אנשי עסקים להשקיע בבניית המתקנים.⁶⁷

באתר "קרן המתקנים" מוצגות הקרנות שבאמצעותן מועברים כספים לצורך בניית מתקנים וקניית ציוד. בשלב זה יש 14 קרנות פתוחות לפנייה ו-10 קרנות אשר ההקצבה בהן כבר סגורה. קרן המתקנים פועלת על בסיס אמות מידה ונהלים שקובעת המועצה להסדר הימורים בספורט. המועצה מביאה בחשבון החלטות ממשלה כמו קביעת אזורי עדיפות לאומית, ולפיהם מפנה משאבים לפיתוח מתקנים בפריפריה.⁶⁸

מנתונים שהתקבלו מהמועצה להסדר הימורים בספורט עולה כי בשנת 2010 היו 78 הקצבות לענפים האולימפיים ו-17 הקצבות לענפים הלא-אולימפיים. הסכום הכולל של ההקצבות לענפים האולימפיים לשנת 2010 הוא 179 מיליון ש"ח, לעומת מיליון ש"ח לענפים הלא-אולימפיים.⁶⁹

לטענתו של מנכ"ל "אילת" היכולת של ענפים לא אולימפיים לקבל תמיכה קטנה ביותר בשל חסמים מובנים בתהליך הגשת הבקשה. הבקשות לתמיכה מועברות על-ידי גופים מוניציפליים, ואלה מעדיפים באופן מובהק השקעה במתקנים בענפים פופולריים לקהל הרחב.⁷⁰ מקובץ הנתונים שמסרה המועצה להסדר הימורים בספורט עולה כי 13 מתוך 17 בקשות התמיכה לענפים הלא-אולימפיים נגעו לקניית ציוד בלבד, שלוש בקשות – לקניית ציוד ומתקנים, ורק בקשה אחת נגעה למתקנים בלבד. כמו כן, רק בשלוש הקצבות מה-17 היתה מעורבות של גורם מוניציפלי ("גורם מבקש"). לשם השוואה, בהקצבות בעבור ענפים אולימפיים, ב-44 מתוך 78 ההקצבות היתה מעורבות מוניציפלית (56% מהבקשות), 28 מהבקשות היו בעבור ציוד בלבד, שבע בקשות היו עבור ציוד ומתקנים והיתר – 43 – בעבור מתקנים (55% מהבקשות).

נושא המתקנים עלה גם בשיחה עם מר נאור גודקר, מנכ"ל התאחדות הקריקט בישראל. הוא ציין כי שיפור המתקנים והתאמת המתקנים לענפים הספציפיים, ובייחוד לענפים הלא-אולימפיים, הוא המפתח לביסוס מעמדם של ענפי הספורט הלא-אולימפיים בארץ.⁷¹

4.2. עמדת מינהל הספורט במשרד התרבות והספורט בנושא הספורט הלא-אולימפי

אחד היעדים העיקריים של מינהל הספורט במשרד התרבות והספורט הוא "פיתוח ענף הספורט בארץ בכל הרמות... והרחבת פעילויות ספורטיביות".⁷² יעד זה עולה בקנה אחד עם העמדה שהביע ד"ר אורי שפר, ראש מינהל הספורט במשרד התרבות והספורט, בהופיעו בפני ועדת החינוך, התרבות והספורט של הכנסת. ד"ר שפר הדגיש כי מינהל הספורט רואה חשיבות רבה בענפים הלא-אולימפיים ונוהג בהם בהתאמה. בנושא המשאבים המופנים לענפים והיחס אליהם לעומת הענפים האולימפיים טען ד"ר שפר כי מינהל הספורט פועל באופן שוויוני. בין השאר הוא ציין את הענקת הפרסים השוויונית. עם זאת, הוא רואה בעצם ההשוואה בין סוגי הענפים דבר בעייתי: "לעניין הענפים האולימפיים, אני חושב שצדק מי

⁶⁷ גלובס, 14 ביוני 2010.

⁶⁸ אתר טוטו וינר, קרן המתקנים, תאריך כניסה: 11 במרס 2011.

⁶⁹ איציק לארי, סמנכ"ל כספים במועצה להסדר הימורים בספורט, קובצי נתוני המועצה לשנת 2010, 14 בפברואר 2011.

⁷⁰ אריק קפלו, יושב-ראש איגוד "אילת", שיחת טלפון, 23 במרס 2011.

⁷¹ נאור גודקר, יושב-ראש איגוד הקריקט, שיחת טלפון, 10 במרס 2011.

⁷² אתר משרד התרבות והספורט, מינהל הספורט, יעדים, תאריך כניסה: 30 במרס 2011.



שטען כאן שאין לעשות השוואה בין ענפים אולימפיים לענפים לא אולימפיים. זו במה אחרת, זה היקף פעילות שונה לחלוטין, משאבים כספיים שונים לחלוטין... זו תמונת עולם, זה לא תמונה של ישראל, זו תמונת עולם. חשוב שנבין, שכשאני מדבר על שוויון בחלוקת המשאבים, אני לא אמרתי שהמשאבים הם שווים. אמרתי שאמות המידה הן שוויוניות וכך הם פני הדברים".⁷³

ד"ר שפר העלה כמה סוגיות חשובות לדיון, אשר חלקן עלו גם במסמך זה:

- מינהל הספורט ער להתקדמות של הענפים הלא-אולימפיים ולפעילותה החיובית של התאחדות "אילת".
- יש בעיית ניהול במספר לא מבוטל של ענפים לא אולימפיים, הבאה לידי ביטוי בניהול חובבני ולא מקצועי.
- יש נכונות "לבדוק את הקריטריון האולימפי או את השקלול האולימפי בהשוואה לענפים הלא-אולימפיים ולראות אם עשינו נכון או אם יש טעם לשנות".⁷⁴

⁷³ פרוטוקול מס' 312 משיבת ועדת החינוך, התרבות והספורט, 23 בנובמבר 2010. תאריך כניסה: 30 במרס 2011.

⁷⁴ שם.



נספח א' – תשלומי תמיכה ציבוריים

מגיש הבקשה	תיאור בקשה קצר	הסכום ששולם
איגוד הטניס בישראל (א.ט.י.)	הכנות אולימפיות – הסכם 09	318,600
איגוד הטניס בישראל (א.ט.י.)	פעילות טניס 2010	190,149
איגוד האופניים בישראל	תחרויות נבחרות בין-לאומיות ואולימפיות	762,634
איגוד האיגרוף בישראל	תמיכה לאיגוד האיגרוף 2010	77,847
איגוד האתלטיקה בישראל (ע"ר)	הכנות אולימפיות – הסכם 2010	548,843
איגוד האתלטיקה בישראל (ע"ר)	אתלטיקה	452,056
איגוד האתלטיקה בישראל (ע"ר)	הכנות אולימפיות – הסכם 2010	115,977
איגוד הגידו בישראל	הכנות אולימפיות – הסכם	340,430
איגוד הגידו בישראל	תמיכה באיגוד הגידו 2010	307,887
איגוד הגידו בישראל	הכנות אולימפיות – הסכם	268,350
איגוד הגידו בישראל	הכנות אולימפיות גידו – הסכם 10	196,866
איגוד ההיאבקות בישראל	תמיכה באיגוד ההיאבקות	119,132
איגוד ההיאבקות בישראל	הכנות אולימפיות היאבקות – הסכם 10	34,404
איגוד ההתעמלות בישראל	הכנות אולימפיות – הסכם 10	569,588
איגוד ההתעמלות בישראל	ליגות תחרויות מכשירים אומנותית, הפעלת נב	408,584
איגוד ההתעמלות בישראל	הכנות אולימפיות – הסכם 10	347,700
איגוד הטריאתלון הישראלי	הכנות אולימפיות לפי הסכם 2010	78,881
איגוד הטריאתלון הישראלי	איגוד הטריאתלון 2010	71,700
איגוד הטריאתלון הישראלי	הכנות אולימפיות לפי הסכם 2010	49,063
איגוד הטריאתלון הישראלי	הכנות אולימפיות לפי הסכם 2010	47,950
איגוד הכדוריד בישראל		118,782
איגוד הכדור-מים בישראל	ליגות, נבחרות ואירוח תחרויות	50,303
איגוד הכדורסל בישראל	נבחרות 2010	716,751
איגוד הכדורעף בישראל	הפעלת נבחרות לאומיות אולמות	195,415
איגוד הסיוף בישראל	תמיכה לאיגוד הסיוף	323,483
איגוד הקיאקים בישראל	נבחרות קיאקים 2008	83,031
איגוד הקיאקים בישראל	תמיכה קיאקים 2010	24,963
איגוד הרמת משקולות בישראל	ליגות נבחרות – מינהל ואירועים בין-לאומיים	42,910
איגוד השחייה בישראל	פעילות 2010	706,721
איגוד השחייה בישראל	הכנות אולימפיות – הסכם	416,350
איגוד השיט בישראל	תחרויות, נבחרות, אליפות עולם 420, הכנות אולימפיות	850,003
איגוד השיט בישראל	הכנות אולימפיות – הסכם 09	275,652
איגוד השיט בישראל	הכנות אולימפיות – הסכם 09	274,593
איגוד טניס-שולחן בישראל	תמיכה לאיגוד לטניס שולחן	98,939
האיגוד הישראלי לשחמט	נבחרות 2010	296,938
ההתאחדות הישראלית לטאקוונדו	טאקוונדו 2010	478,704
ההתאחדות הישראלית לטאקוונדו	הכנות אולימפיות – הסכם 09	330,503
ההתאחדות הלאומית לספורט הרכיבה tion	הכנות אולימפיות – הסכם	136,573
ההתאחדות הלאומית לספורט הרכיבה tion	תמיכה בליגות ותחרויות, נבחרות, הכנות אולימפיות	79,025
ההתאחדות הלאומית לספורט הרכיבה tion	הכנות אולימפיות – הסכם	2,427
ההתאחדות לכדורגל בישראל	ליגות, נבחרות, אירועים בין-לאומיים, הכנות	343,082
המרכז האולימפי הלאומי לקליעה	מתקן אולימפי	319,878
התאחדות הקליעה בישראל (ע"ר)	תמיכה בהתאחדות הקליעה 2010	180,948



הכנסת

מרכז המחקר והמידע

64,886	הכנות אולימפיות – הסכם 10	התאחדות הקליעה בישראל (ע"ר)
49,714	הכנות אולימפיות – הסכם 10	התאחדות הקליעה בישראל (ע"ר)
40,050	הכנות אולימפיות – הסכם 10	התאחדות הקליעה בישראל (ע"ר)
867,836	מתקני ספורט אולימפיים – וינגייט 2010	מכון וינגייט לחינוך גופני ולספורט
267,787	הכנות אולימפיות החלקה על הקרח – הסכם 10	מכון וינגייט לחינוך גופני ולספורט
209,334	הכנות אולימפיות ג'ודו – הסכם 10	מכון וינגייט לחינוך גופני ולספורט
165,785	פעילות בגין איגוד הג'ודו	מכון וינגייט לחינוך גופני ולספורט
99,555	פעילות בגין איגוד הג'ודו	מכון וינגייט לחינוך גופני ולספורט
79,250	הכנות אולימפיות סיוף – הסכם 10	מכון וינגייט לחינוך גופני ולספורט
51,400	הכנות אולימפיות סקי שלג – הסכם 10	מכון וינגייט לחינוך גופני ולספורט
37,414	הכנות אולימפיות סקי שלג – הסכם 10	מכון וינגייט לחינוך גופני ולספורט
1,819	הכנות אולימפיות החלקה על הקרח – הסכם 10	מכון וינגייט לחינוך גופני ולספורט
929,526	מרכזי אימון אולימפיים	מרכז הספורט הלאומי תל-אביב בע"מ
14,516,971	סה"כ	

ענפים לא אולימפיים

59,356	תחרויות בארץ ובחול	איגוד החובבים הישראלי לפיתוח הגוף
15,000	הפעלת מועדונים ונבחרות	איגוד החתירה בישראל
313,322	הכנות למשחקי העולם	אילת – התאחדות ישראלית לספורט תחרות
22,101	ניווט ליגות, נבחרות, אירועים 2010	האיגוד לספורט הניווט בישראל
13,860	משיכת חבל 2010	ההתאחדות למשיכת חבל בישראל
18,283	תמיכה בהתאגדות הישראלית לברידג'	התאגדות הישראלית לברידג'
31,982	ליגות ונבחרות 2010	התאחדות או-שו (קונג-פו) בישראל (ע"ר)
37,926	בקשת תמיכה – פעילות ספורט ליגות ונבחרות	התאחדות הכדורת בישראל
17,500	הכנות לא אולימפיות כדורת – הסכם 10	התאחדות הכדורת בישראל
32,430	ליגות תחרויות ונבחרות 2010	התאחדות מועדוני פטנק ישראל
17,910	הכנות למשחקי העולם	התאחדות מועדוני פטנק ישראל
157,100	הכנות למשחקי העולם	עמותת סקי המים בישראל
123,028	סקי מים 2010	עמותת סקי המים בישראל
5,100	הכנות למשחקי העולם	עמותת סקי המים בישראל
864,898	סה"כ	

ספורט פראלימפי

200,000	מרכז אימון אולימפי – איל"ן חיפה	איל"ן – איגוד ישראלי לילדים נפגעים
240,397	מרכז אולימפי – 2010	ארגון נכי צה"ל
647,473	הכנות אולימפיות – הסכם 10	ההתאחדות הישראלית לספורט נכים
346,700	הכנות אולימפיות – הסכם 10	ההתאחדות הישראלית לספורט נכים
168,827	הכנות אולימפיות – הסכם 10	ההתאחדות הישראלית לספורט נכים
633,080	ליגות, נבחרות, מינהל, אירועים בין-לאומיים בארץ, הכנות אולימפיות	ההתאחדות הישראלית לספורט נכים
2,236,477	סה"כ	

סכום כולל: 17,618,346 ש"ח.



הכנסת

מרכז המחקר והמידע

75 המועצה להסדר הימורים בספורט, שנת 2010, תקציב ללא הפרשים

סה"כ הקצבות לענף	הקצבה לאגודות	הקצבה לאיגודים	
43,235,932	25,379,932	17,856,000	ההתאחדות לכדורגל*
31,387,088	22,292,776	9,094,312	איגוד הכדורסל*
8,362,530	5,839,994	2,522,536	איגוד הכדורעף
7,886,690	-	7,886,690	ועד אולימפי + קרן ספורטאים*
6,314,463	4,360,746	1,953,717	איגוד הטניס
5,796,763	3,790,509	2,006,254	איגוד הכדוריד
3,531,169	1,489,502	2,041,667	איגוד ההתעמלות
3,484,523	1,222,323	2,262,200	איגוד השחייה
2,859,490	942,872	1,916,618	ההתאחדות הישראלית לטאקוונדו
2,655,419	729,139	1,926,280	איגוד השיט
2,535,943	942,148	1,593,795	איגוד האתלטיקה הקלה
2,461,396	603,765	1,857,631	איגוד הג'ודו
1,831,737	600,435	1,231,302	איגוד הקליעה
1,556,395	412,247	1,144,148	איגוד הסיוף
1,382,548	888,403	494,145	איגוד טניס השולחן
1,227,617	345,066	882,551	ההתאחדות הלאומית לספורט הרכיבה
1,075,233	190,875	884,358	איגוד ההיאבקות
1,054,126	528,767	525,359	איגוד הכדור-מים
1,042,584	63,191	979,393	ההתאחדות הישראלית להחלקה על קרח
982,242	168,897	813,345	איגוד האופניים
859,929	42,425	817,504	איגוד הקיאקים
765,821	336,927	428,894	איגוד הטריאטלון הישראלי
614,650	275,164	339,486	התאחדות הסופטבול בישראל
499,628	66,563	433,065	איגוד החתירה
440,101	171,583	268,518	אגודת הישראלית לבייסבול
434,719	27,609	407,110	איגוד הרמת-משקולות
428,531	64,416	364,115	איגוד האיגרוף
262,449	-	262,449	התאחדות לסקי בישראל
258,168	4,676	253,492	י.ט.א. – אגודה לטמברלינג וטרמפולין
237,596	33,220	204,376	איגוד הבדמינטון
122,614	4,676	117,938	איגוד הקשתות
2,209,205	-	2,209,205	"אילת" – התאחדות ישראלית
950,373	565,967	384,406	איגוד הישראלי לשחמט
550,522	398,120	152,402	איגוד הרוגבי
134,935	-	134,935	האיגוד הישראלי לפיתוח הגוף
224,684	55,736	168,948	התאחדות לכדורת דשא
188,166	19,193	168,973	איגוד הגולף בישראל
161,762	62,809	98,953	התאחדות משיכת חבל
126,803	33,820	92,983	האיגוד לספורט הניווט

75 איציק לארי, סמנכ"ל כספים במועצה להסדר הימורים בספורט, קובצי נתוני המועצה לשנת 2010, 14 בפברואר 2011.



הכנסת

מרכז המחקר והמידע

93,438	8,557	84,881	התאחדות הסקווש בישראל
455,341	265,087	190,254	באולינג – התאחדות הכדורת
79,763	-	79,763	ארגון גולשי הגלים בישראל
404,461	64,607	339,854	עמותת סקי המים
587,134	55,340	531,794	קלוב התעופה – מרכז
472,050	280,861	191,189	ארגון לספורט הגלגליות בישראל
240,834	65,351	175,483	התאחדות פטנק בישראל
192,546	20,293	172,253	התאחדות הקראטה בישראל
253,556	151,484	102,072	התאחדות הקריקט בישראל
1,110,228	655,563	454,665	ההתאחדות הישראלית להוקי קרח
303,273	39,154	264,119	התאחדות האושו-קונפו
165,032	19,219	145,813	התאחדות הג'יו-ג'ייטסו
132,918	14,852	118,066	ריקודים סלוניים
92,148	8,504	83,644	טיפוס ספורטיבי
152,978	-	152,978	ביליארד
139,122	24,742	114,380	פוטבול אמריקני
66,113	-	66,113	איגוד הקנדו-בודו
262,200	-	262,200	איגוד הברידיג'
153,241	-	153,241	איגוד הקיק-בוקס
262,422	-	262,422	כדורת דשא עיוורים
459,238	180,000	279,238	אולימפיים מיוחדים
2,045,016	-	2,045,016	ההתאחדות לספורט בבתי-ספר
2,610,161	1,311,317	1,298,844	התאחדות ספורט נכים
358,641	-	358,641	פראלימפי
348,582	-	348,582	איגוד ספורט עממי
590,449	148,475	441,974	ארגון הספורט של החירשים
278,866	-	278,866	איגוד אס"א
152,444,295	76,267,897	76,176,398	סה"כ



ג. מספר הספורטאים בישראל בשנת 2011⁷⁶

	סמבו	807	אתלטיקה קלה
49	סקווש	855	ג'ודו
5	סקי שלג	1,756	התעמלות
166	סקי המים	1,061	טאקוונדו
29	פיתוח הגוף	3,033	טניס
76	קיאקים	887	טניס שולחן
131	טיסנאות	1,170	טריאטלון
	מצנחי רחיפה	431	ניווט
27	דאייה	509	קליעה
0	צניחה חופשית	1,516	שחייה
5	גלישה אווירית	1,309	שחמט
156	מ.ז.מ	233	התאחדות הנכים – אישי
18	תעופה כללית	403	שיט
70	קראטה	503	אופניים
77	קשתות	512	איגרוף
60	ריקודים סלונים	316	היאבקות
4,649	ברידי	383	סיוף
77	קנדו	309	פטנק
9	קיק-בוקס	631	רכיבה
22,066	כדורגל	440	כדורת
20,573	כדורסל	186	כדורת דשא
2,266	כדוריד	271	בדמינטון
1,685	כדורעף	181	או-שו (קונג-פו)
400	התאחדות הנכים – קבוצתי	312	ביליארד
727	פוטבול אמריקני	213	ג'יו-ג'יטסו
709	כדור-מים	108	גולף
451	רוגבי	102	גולשי הגלים
251	בייסבול	175	גלגליות אמנותי
389	סופטבול	20	החלקה על קרח
490	קריקט	182	הרמת המשקולות
1,325	הוקי-קרח	84	חתיירה
493	גלגליות	42	טיפוס ספורטיבי
238	משיכת חבל	40	טרמפולינה

⁷⁶ ליאור מחלב, מנהל ההקצבות במועצה להסדר הימורים בספורט, קובץ נתונים, 8 במרס 2011.

